


АНО ДО «Город Детства» г. о.Кинель

## Назови дни недели

электронная дидактическая игра  
для детей старшего дошкольного возраста










Автор: Булатова Н.А., воспитатель


2017 год

# Игровое упражнение «Соберём цветик-семицветик»

Лети, лети - лепесток  
Через запад на восток  
Через север, через юг  
Возвращайся сделав круг  
Лишь коснешься ты земли  
Быть по моему вели.  
Ребята давайте соберём  
волшебный цветок из 7  
цветных лепестков  
выполняя задания каждого  
лепестка. Нажми на  
зелёный лепесток.



Сколько дней недели?



1








8

3


7

4

**Нажми на голубой лепесток и ответь на следующий вопрос.**



**Какой сегодня день недели?**



**Понеде  
льник**

**Втор  
ник**

**Среда**







**Четверг**

**Пятни  
ца**


**Суббо  
та**

**Воскре  
сенье**

**Нажми на красный лепесток и ответь на следующий вопрос.**



**Какой день недели завтра?**



**Понеде  
льник**

**Втор  
ник**

**Среда**





**Четверг**

**Пятни  
ца**

**Суббо  
та**


**Воскре  
сенье**

**Нажми на синий лепесток и ответь на следующий вопрос.**





Мы улетаем на воздушном шаре в понедельник. А вернёмся через 2 дня на третий.  
Какой это будет день недели?



Понеде  
льник

Втор  
ник

Среда





Четверг

Пятни  
ца

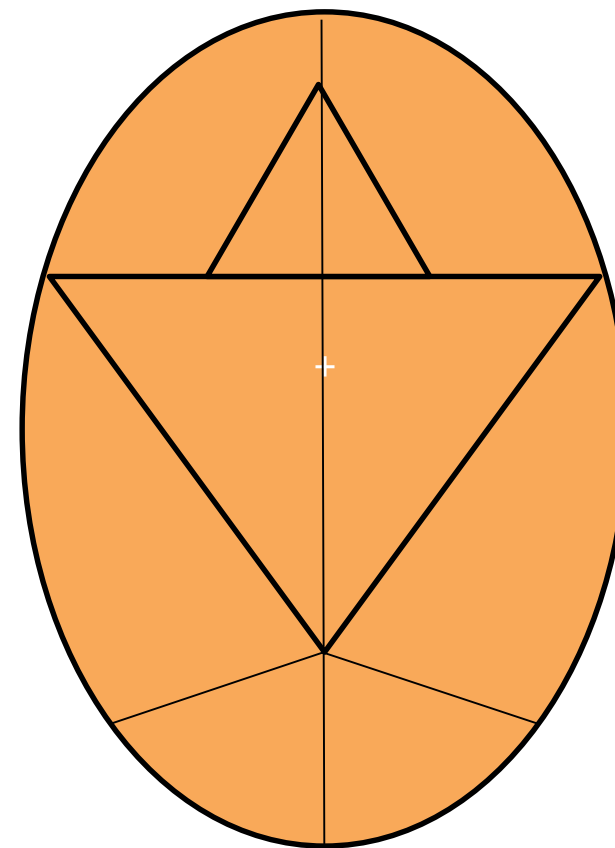

Суббо  
та

Воскре  
сенье



**Нажми на розовый лепесток и ответь на следующий вопрос.**




Ребята это «колумбово яйцо». Какие геометрические фигуры вы видите? Сосчитайте его части.





**Нажми на сиреневый лепесток и ответь на следующий вопрос.**





Что это за геометрическая фигура?



**Мы разделили квадрат. Сколько частей получилось? Как можно назвать каждую часть?  
Что больше: целый квадрат или его часть?**



**Нажми на жёлтый лепесток и ответь на следующий вопрос.**



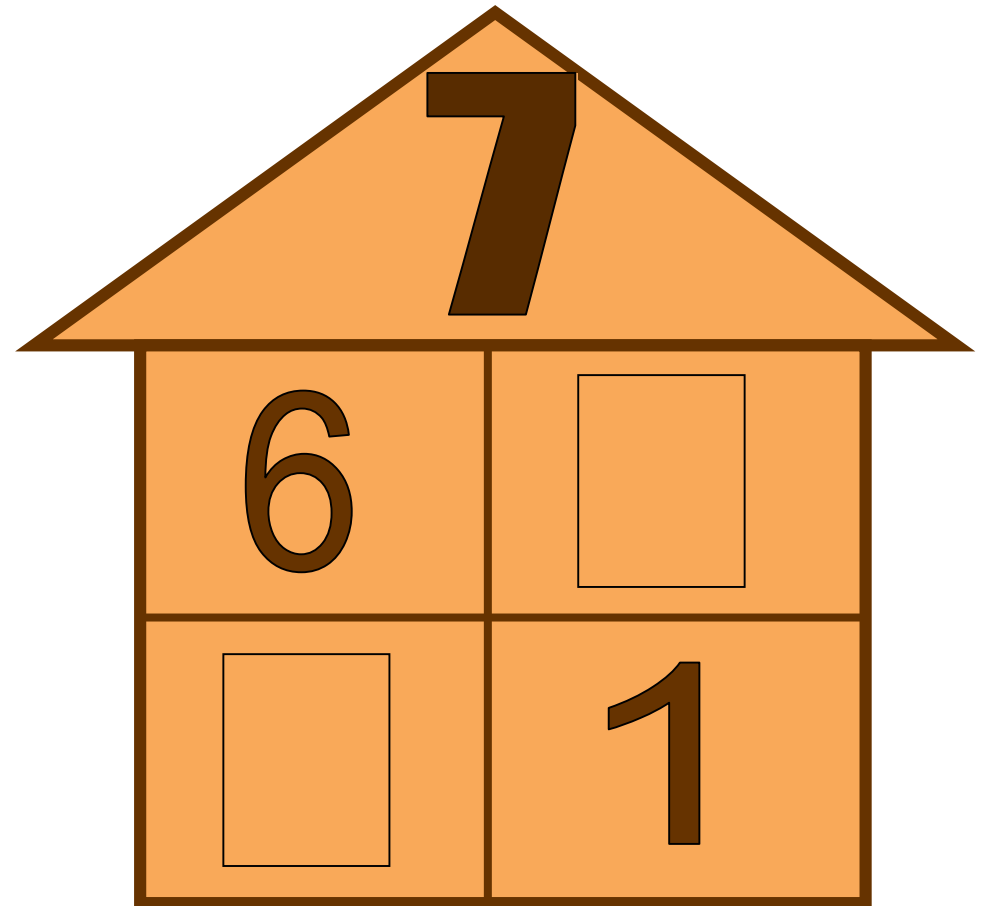
Сколько получилось лепестков? Как составили число 7. какой цифрой можно обозначить число 7?






# Игра «Заселяем домик»

Число 7 состоит из 6 и ..., 1 и ...





**Спасибо за внимание!**